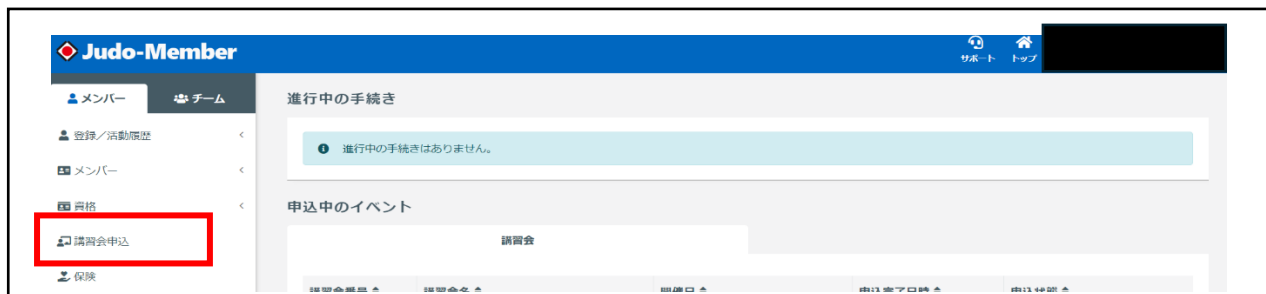


登録システムでのメディア講義の申込方法と受講方法について

【手順①】個人のトップ画面左側の「講習会申込」をクリック(タップ)する。



【手順②】新たに講習会を申し込む → 検索 → 講習会を絞り込み、該当する講習会を申し込む。
例)「講習会区分」を「すべて」にし、「講習会番号」を入力する(要項等を参照)

新たに講習会に申し込む

検索

講習会区分 ☒ すべて ☐ 審判員養成 ☐ 審判員更新 ☐ 指導員養成 ☐ 指導員更新 ☐ 形審査員養成 ☐ 形審査員更新 ☐ その他

講習会形式 ☐ eラーニング ☐ メディア講義 ☐ 集合講習 ☐ 集合講習(再有効化) ☐ その他

開催年度 受講区分 ☐ 養成 ☐ 更新

資格種別 資格

講習会番号

講習会名

受付状況 ☒ 受付期間前 ☒ 受付期間中 ☐ 受付期間終了 会場都道府県

開催日 ~
検索指定期間に一日でも受講期間が含まれる場合、検索対象になります。

申込可能 ☒ 申込可能な講習会のみ表示する 指定枠 ☐ 指定枠に設定された講習会のみ表示する

リセット 検索

【手順③】申し込んだ講習会の動画を視聴する。

※例は2024年度のS・Aライセンス用

申込中のイベント				
講習会				
講習会番号	講習会名	開催日	申込完了日時	申込状態
E1001338	【全柔連】公認S・Aライセンス審判員講習会	2024/07/09 ~ 2024/12/31	2024/09/13 10:26	支払済みまたは支払不要

保有資格情報

【③注意点】動画（一部、資料のみ）は複数の項目に分類されているので、全てを視聴する。受講後は右下の「終了」を必ずクリックして終了させること。

審査員の基本

教材

2024IJFレフリーセミナー

履歴を見る

スコア編

指導編

反則負け編

少年大会特別規程

寝技で【待て】になるケース



実施回	実施時間	実施日
2 回	00:00:45	2024/09/22 10:19:59
1 回	00:36:35	2024/09/22 10:19:02

・動画時間と受講時間が著しく異なる場合、受講が認められない場合もあるので注意すること
※受講時間が著しく短い（30 分の動画だが 10 分で視聴を終えている）、著しく長い（30 分の動画だが 2 時間も視聴している）等

【受講完了のセルフチェック】

管理者側の認定日は講習会の受講期日である12月22日です。それまでは「次回更新不可」となっている場合もありますが、以下のような画面になっている場合は、後日認定されますのでご安心ください。

「担当者による手動での承認作業ですのでタイムラグが生じます。」

個別の対応はいたしかねますので、くれぐれも担当者に「」問い合わせはしないでください。

↓このようになっていても、

保有資格情報		
資格名	現在の資格状態	次回資格更新可否
Aライセンス	有効	更新不可
A指導員	有効	更新可

・全ての講習に☑がついていれば OK

2024年度 審判員更新講習

 審判員の基本

 教材

 2024IJFレフリーセミナー

 スコア編


 指導編

 反則負け編


 少年大会特別規程


 寝技で【待て】になるケース


・受講が必要な動画がすべて「100%」になっていれば OK











 2024年度 審判員更新講習


 2024年度 コンプライアンス講習（指導員）


 2024年度 トピックス（指導員）


 2024/09/13 ~ 2024/12/31


 2024/05/20 ~ 2024/12/17

 2024/05/20 ~ 2024/12/17





 2024年度 審判規程講習（指導員）

 2024年度 安全指導講習（指導員）